

แผนประมาณการค่าใช้จ่ายค่าบริการตรวจด้วยเครื่องเอกซเรย์คอมพิวเตอร์ชนิดความเร็วสูงโรงพยาบาลพนมสารคาม

โรงพยาบาลพนมสารคาม ประจำปีงบประมาณ 2567

ลำดับที่	รายการส่วนตรวจ	รหัส กรมบัญชีกลาง	ราคาอ้างอิง รพ.พนมสารคาม ปี2566 (ราคาต่อหน่วย)	ย้อนหลังปี 2564	ปีงบประมาณ 2565	ปีงบประมาณ 2566 (1 ต.ค.65 - 30 พ.ค.66)		ปีงบประมาณ 2567 ประมาณ	
						จำนวนคนไข้	ค่าใช้จ่ายใช้ไป	จำนวนคนไข้	ค่าใช้จ่าย
						(จำนวนครั้ง)	(จำนวนเงิน)	(จำนวนครั้ง)	(จำนวนเงิน)
1	CT Whole abdomen	44503	4,060	458,780	1,136,800	158	641,480	237	962,220
2	CT Brain NC	44101	1,000	418,000	865,300	735	735,000	1103	1,103,000
3	Using nonionic CM add	44901	420	420,000	507,360	923	387,660	1385	581,700
4	CT Chest with contrast	44301	2,240	-	327,040	124	277,760	186	416,640
5	CT Brain with CM	44102	1,980	308,450	225,720	82	162,360	123	243,540
6	CT Additional multiphase	44005	470	282,000	152,750	191	89,770	287	134,890
7	CT Upper abdomen	44501	2,130	555,930	153,360	69	146,970	104	221,520
8	CT Lower abdomen	44502	2,130	-	117,150	49	104,370	74	157,620
9	CTA 1 part	44010	5,410	27,050	97,380	23	124,430	35	189,350
10	CT Neck or Nasopharynx or Thyroid	44250	2,570	149,060	84,810	28	71,960	42	107,940
11	CTA Whole aorta	44421	7,220	36,100	43,320	3	21,660	5	36,100
12	CT Spine 1 part	44140	2,400	141,600	38,400	29	69,600	44	105,600
13	3D CT scan	44003	3,610	36,100	25,270	14	50,540	21	75,810
14	CT Facial bone 3 D	44202	2,700	29,700	10,800	5	13,500	8	21,600
15	High resolution CT chest (HRCT)	44302	2,240	-	11,200	1	2,240	2	4,480
16	Cta brain	44103	5,410	-	10,820	-	-	0	-
17	CT Parotid gland	44223	2,570	105,370	5,140	-	-	0	-

แผนประมาณการค่าใช้จ่ายค่าบริการตรวจด้วยเครื่องเอกซเรย์คอมพิวเตอร์ชนิดความเร็วสูงโรงพยาบาลพนมสารคาม

โรงพยาบาลพนมสารคาม ประจำปีงบประมาณ 2567

ลำดับที่	รายการส่วนตรวจ	รหัส กรมบัญชีกลาง	ราคาอ้างอิง รพ.พนมสารคาม ปี2566 (ราคาต่อหน่วย)	ย้อนหลังปี 2564	ปีงบประมาณ 2565	ปีงบประมาณ 2566 (1ต.ค.65 - 30 พ.ค.66)		ปีงบประมาณ 2567 ประมาณ	
						จำนวนคนไข้	ค่าใช้จ่ายใช้ไป	จำนวนคนไข้	ค่าใช้จ่าย
						(จำนวนครั้ง)	(จำนวนเงิน)	(จำนวนครั้ง)	(จำนวนเงิน)
18	CT Orbit or temporal bone or IAC	44210	2,250	92,250	9,000	3	6,750	5	11,250
19	CT 1Part+Multiphase CM	44001	3,060	13,770		-	-	0	-
20	CT Pituitary gland 2 planes	44111	2,250	117,300		-	-	0	-
21	CT Sella	44201	1,800	153,000		-	-	0	-
22	CT PNS Lungs	44232	2,240	450,000	2,240	4	8,960	6	13,440
24	CT Extremity or joint per part	44701	2,250	297,000	4,500	1	2,250	2	4,500
25	CT 1 Part	47512	2,250	461,250		-	-	0	-
รวม				4,552,710	3,828,360	2,442	2,917,260		
รวมจำนวนคนไข้ประมาณการปีงบประมาณ 2567 (ครั้ง)								3,669	
แผนประมาณการ ประจำปีงบประมาณ 2567 (บาท)									4,391,200
ตัวอักษร (สี่ล้านสามแสนเก้าหมื่นหนึ่งพันสองร้อยบาทถ้วน)									

ลงชื่อ.....ผู้จัดทำ

นางสาวบำรุง วงศ์หิรัญ

เจ้าพนักงานเวชสถิติชำนาญงาน

ลงชื่อ.....ผู้ตรวจสอบ

(นางสมิทร นพเกตุ)

เจ้าพนักงานพัสดุชำนาญงาน

ลงชื่อ.....ผู้เห็นชอบ

(นางอุไร ศิลปกิจโกศล)

ผู้อำนวยการโรงพยาบาลพนมสารคาม

ลงชื่อ.....ผู้อนุมัติ

(นายศรัคคัตติ ตั้งจิตธรรม)

นายแพทย์สาธารณสุขจังหวัดฉะเชิงเทรา

แผนประมาณการค่าใช้จ่ายค่าบริการตรวจด้วยเครื่องเอกซเรย์คอมพิวเตอร์ (CT SCAN) และเอกซเรย์เต้านม (Mammogram)

โรงพยาบาลพนมสารคาม ประจำปีงบประมาณ 2567 (ศูนย์เอกซเรย์คอมพิวเตอร์โรงพยาบาลพุทธโสธร)

ลำดับที่	รายการส่วนตรวจ	ราคาอ้างอิง รพ.พนมสารคาม ปี2566 (ราคาต่อหน่วย)	ย้อนหลังปี 2564	ย้อนหลังปี 2565	ปีงบประมาณ 2566 (1ต.ค.65- เม.ย.66)		ปีงบประมาณ 2567 ประมาณ	
					จำนวนคนไข้	ค่าใช้จ่ายใช้ไป	จำนวนคนไข้	ค่าใช้จ่าย
					(จำนวนครั้ง)	(จำนวนเงิน)	(จำนวนครั้ง)	(จำนวนเงิน)
1	Mammogram With Ultrasound	1,400.00	10,500	30,800	17	23,800	29	40,800
2	CT Brain without contrast study	840.00	16,150	17,850	4	3,360	7	5,760
3	CT Whole abdomen	3,400.00	13,600	17,000	4	13,600	7	23,314
4	CTA Brain	4,500.00		15,000	1	4,500	2	7,714
5	Using nonionic CM add 50 ml.	750.00	8,000	11,000	4	3,000	7	5,143
6	CT Chest / Lungs CM	1,800.00	7,200	9,000	4	7,200	7	12,343
7	CT Neck	1,500.00	-	8,000	1	1,500	2	2,571
8	CT Upper or Lower abdomen	1,700.00	7,200	7,200	1	1,700	2	2,914
9	CTA Whole aorta	3,600.00	6,000	6,000	2	7,200	3	12,343
10	CTA Peripheral run off	5,000.00		5,000		-	-	-
11	CT Brain NC with CM	1,170.00	6,125	4,900	1	1,170	2	2,006
12	Using injector	250.00	3,000	4,750	5	1,250	9	2,143
13	CTA Neck	1,000.00		3,000	5	5,000	9	8,571
14	Addition multiphase	400.00	2,400	2,400		-	-	-
15	CT Orbit 2 planes	2,000.00	-	2,000	4	8,000	7	13,714
16	CT Extremity and joint per part	1,300.00		1,300		-	-	-
17	CT Temporal Bone	1,000.00	1,000	1,000	1	1,000	2	1,714
18	CT 1 Part multiphase	1,900.00	-	-		-	-	-
19	CTA Abdominal aorta	4,500.00			1	4,500	2	7,714
20	CTA Thoracic aorta	4,500.00			1	4,500	2	7,714

แผนประมาณการค่าใช้จ่ายค่าบริการตรวจด้วยเครื่องเอกซเรย์คอมพิวเตอร์ (CT SCAN) และเอกซเรย์เต้านม (Mammogram)

โรงพยาบาลพนมสารคาม ประจำปีงบประมาณ 2567 (ศูนย์เอกซเรย์คอมพิวเตอร์โรงพยาบาลพุทธโสธร)

ลำดับที่	รายการส่วนตรวจ	ราคาอ้างอิง รพ.พนมสารคาม ปี2566 (ราคาต่อหน่วย)	ย้อนหลังปี 2564	ย้อนหลังปี 2565	ปีงบประมาณ 2566 (1ต.ค.65- เม.ย.66)		ปีงบประมาณ 2567 ประมาณ		
					จำนวนคนไข้	ค่าใช้จ่ายใช้ไป	จำนวนคนไข้	ค่าใช้จ่าย	
					(จำนวนครั้ง)	(จำนวนเงิน)	(จำนวนครั้ง)	(จำนวนเงิน)	
21	CT Chest with contrast	1,550.00			2	3,100	3	5,314	
22	Using non-ionic contrast media	500.00			3	1,500	5	2,571	
23	CT PNS Sceerning	1,000.00			1	1,000	2	1,714	
24	CT Urinary tract	2,300.00			1	2,300	2	3,943	
			81,175.00	146,200.00	63.00	99,180.00			
รวมจำนวนคนไข้ประมาณการปีงบประมาณ 2567 (ครั้ง)							108		
แผนประมาณการ ประจำปีงบประมาณ 2567(บาท)								170,023	
					ตัวอักษร	(หนึ่งแสนเจ็ดหมื่นยี่สิบสองบาทแปดสิบหกสตางค์)			

ลงชื่อ.....ผู้จัดทำ

(นางสาวบำรุง วงศ์หิรัญ)

เจ้าพนักงานเวชสถิติชำนาญงาน

ลงชื่อ.....ผู้เห็นชอบ

(นางอุไร ศิลปกิจโกศล)

ผู้อำนวยการโรงพยาบาลพนมสารคาม

ลงชื่อ.....ผู้ตรวจสอบ

(นางสุมิตร นพเกต)

เจ้าพนักงานพัสดุชำนาญงาน

ลงชื่อ.....ผู้อนุมัติ

(นายศรีศักดิ์ ตั้งจิตรธรรม)

นายแพทย์สาธารณสุขจังหวัดฉะเชิงเทรา

แผนประมาณการจ้างเหมาบริการตรวจด้วยเครื่องสแกนแม่เหล็กไฟฟ้า (MRI)

โรงพยาบาลพนมสารคาม ประจำปีงบประมาณ 2567

ลำดับที่	รายการส่วนตรวจ	ค่าจ้างบริการตรวจ (ราคาต่อหน่วย)	ย้อนหลังปี 2564	ย้อนหลังปี 2565	ปีงบประมาณ 2566 (1ต.ค.65-30 เม.ย.66)			ปีงบประมาณ 2567 ประมาณ	
					ค่าจ้างบริการตรวจ	จำนวนคนไข้	ค่าใช้จ่ายใช้ไป	จำนวนคนไข้	ค่าใช้จ่าย
					(ราคาปรับลด)	(จำนวนครั้ง)	(จำนวนเงิน)	(จำนวนครั้ง)	(จำนวนเงิน)
1	MRI Spine 1 Part	3,300	62,700	6,600			-	-	-
2	MRI Brain	3,300	39,600	122,100	3,050	21	64,050	36	118,800
3	Screening Whole Spine	1,700	1,700	3,400	1,600	7	11,200	12	20,400
4	MRI Upper or Lower Abdomen	3,300	42,900	6,600	3,150	6	18,900	10	33,943
5	Gadovist	1,300	36,400	2,600	1,080	41	44,280	70	91,371
6	MRCP	1,700	1,700	3,400	1,700	5	8,500	9	14,571
7	MRI Orbit	1,800	-	3,600	1,800	6	10,800	10	18,514
8	MRI+MRA Brain	5,000	15,000	10,000	8,800	1	8,800	2	8,571
9	MRI Joint Bone Extremity 1 Part	3,300	16,500	6,600			-	-	-
10	MRCP+Abdomen	5,000	5,000	10,000			-	-	-
11	MRI Whole Spine	7,000	14,000	14,000	6,900	2	13,800	3	24,000
12	MRI TM Joint	3,500	7000	7,000			-	-	-
13	MRI 1 Part	3,300	26,400	6,600			-	-	-
14	MRI Crainial nerve	1,700	10,200	3,400	1,850	3	5,550	5	8,743
15	MRI IAC	1,700	1,700	3,400			-	-	-
16	Primovist	7,200	14,400	14,400	7,100	1	7,100	2	12,343
17	MRI Elbow joint (1 side = 1 part)	3,300		6,600			-	-	-
18	MRI Spine : Lumbosacral	3,100		6,200	3,050	12	36,600	21	63,771

แผนประมาณการจ้างเหมาบริการตรวจด้วยเครื่องสแกนแม่เหล็กไฟฟ้า (MRI)


โรงพยาบาลพนมสารคาม ประจำปีงบประมาณ 2567


ลำดับที่	รายการส่วนตรวจ	ค่าจ้างบริการตรวจ (ราคาต่อหน่วย)	ย้อนหลังปี 2564	ย้อนหลังปี 2565	ปีงบประมาณ 2566 (1ต.ค.65-30 เม.ย..66)			ปีงบประมาณ 2567 ประมาณ	
					ค่าจ้างบริการตรวจ	จำนวนคนไข้	ค่าใช้จ่ายใช้ไป	จำนวนคนไข้	ค่าใช้จ่าย
					(ราคาปรับลด)	(จำนวนครั้ง)	(จำนวนเงิน)	(จำนวนครั้ง)	(จำนวนเงิน)
19	MRI Lower abdomen (or pelvic cavity)	3,300		6,600			-	-	-
20	MRI Upper abdomen	3,100		6,200			-	-	-
21	MRI Temporal bone (and/or internal acoustic canal)	1,700		3,400			-	-	-
22	MRI Temporal bone	1,800		3,600			-	-	-
23	MRI Spine : Screening whole spine	1,700		3,400			-	-	-
24	MRI Spine : Cervical	3,300		6,600	3,050	4	12,200	7	22,629
25	MRI Hip joint	3,300		6,600			-	-	-
26	MRI Knee joint (1 side = 1 part)	3,100		6,200			-	-	-
27	MRI Pituitary gland	1,800		3,600	3,200	1	3,200	2	3,086
28	MRA BRAIN	4,400		8,800	1,850	3	5,550	5	22,629
29	MRI WRIST JOINT	3,100		6,200	3,050	1	3,050	2	5,314
30	MRI HIPPOCAMPUS	1,800		3,600	3,050	2	6,100	3	6,171
31	MRI SPINE THORACOLAMBAR JUNCTION	3,100		6,200	3,050	4	12,200	7	21,257
32	MRV+MRA BRAIN	8,800	8,800		8,800	1	8,800	2	15,086
33	MRA CARATID	4,900	4,900		4,900	2	9,800	3	16,800
34	MRI KNEE JOINT	3,050	3,050		3,050	4	12,200	7	20,914
35	MRI HEART	6,900	6,900		6,900	1	6,900	2	11,829
36	MRI SHOULDER JOINT	3,050	3,050		3,050	2	6,100	3	10,457


แผนประมาณการจ้างเหมาบริการตรวจด้วยเครื่องสแกนแม่เหล็กไฟฟ้า (MRI)

โรงพยาบาลพนมสารคาม ประจำปีงบประมาณ 2567

ลำดับที่	รายการส่วนตรวจ	ค่าจ้างบริการตรวจ (ราคาต่อหน่วย)	ย้อนหลังปี 2564	ย้อนหลังปี 2565	ปีงบประมาณ 2566 (1ต.ค.65-30 เม.ย.66)			ปีงบประมาณ 2567 ประมาณ	
					ค่าจ้างบริการตรวจ	จำนวนคนไข้	ค่าใช้จ่ายใช้ไป	จำนวนคนไข้	ค่าใช้จ่าย
					(ราคาปรับลด)	(จำนวนครั้ง)	(จำนวนเงิน)	(จำนวนครั้ง)	(จำนวนเงิน)
37	MRI SKULL BASE	1,800	1,800		1,800	2	3,600	3	6,171
38	MRV BRAIN	1,350			1,350	1	1,350	2	2,314
		รวม	323,700	307,500		133	320,630		
รวมจำนวนคนไข้ประมาณการปีงบประมาณ 2567 (ครั้ง)								228	
แผนประมาณการ ประจำปีงบประมาณ 2567 (บาท)									579,686
					ตัวอักษร	(ห้าแสนเจ็ดหมื่นเก้าพันหกร้อยแปดสิบหกบาทถ้วน)			

ลงชื่อ.....ผู้จัดทำ

 (นางสาวบำรุง วงศ์หิรัญ)
 เจ้าพนักงานเวชสถิติชำนาญงาน

ลงชื่อ.....ผู้ตรวจสอบ

 (นางสุमित นพเกต)
 เจ้าพนักงานพัสดุชำนาญงาน

ลงชื่อ.....ผู้เห็นชอบ

 (นางอุไร ศิลปกิจโกศล)
 ผู้อำนวยการโรงพยาบาลพนมสารคาม

ลงชื่อ.....ผู้อนุมัติ

 (นายศรีศักดิ์ ตั้งจิตธรรม)
 นายแพทย์สาธารณสุขจังหวัดฉะเชิงเทรา